

Инструкция по записи детей на обучение в МБУДО «РГЦРТДиЮ «Созвездие» в «НАВИГАТОРЕ ДОПОЛНИТЕЛЬНОГО ОБРАЗОВАНИЯ РЯЗАНСКОЙ ОБЛАСТИ»

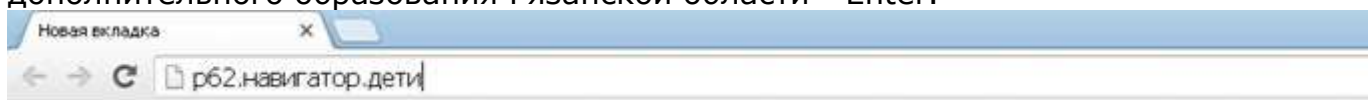
С сентября 2018 г. в Рязанской области начал работать Навигатор дополнительного образования Рязанской области (далее - Навигатор). Он призван сделать дополнительное образование более доступным и привлекательным для детей и их родителей (законных представителей). Запись в любое учреждение дополнительного образования Рязани и области теперь производится именно через Навигатор. Далее учреждения дополнительного образования будут обрабатывать заявки и на их основе формировать списки, зачисленных в учреждение. Обращаем Ваше внимание, что регистрацию в Навигаторе и запись ребенка может осуществлять **только законный представитель ребенка (родитель)**. Заявки от детей не рассматриваются.

Порядок записи ребенка на обучение

Шаг 1

Вариант 1: Откройте любой браузер и в строке адреса введите следующий адрес (на русском языке): **рб2.навигатор.дети** и нажмите Enter.

Вариант 2: можно в поисковой строке любого браузера написать - Навигатор дополнительного образования Рязанской области - Enter.



1. Главная страница Навигатора представлена ниже.



Шаг2 : Регистрация родителя (законных представителей).

1. Для первоначальной регистрации в Навигаторе нажмите кнопку «**Регистрация**».

Окно регистрации выглядит следующим образом:

NAVIGATOR ДОПОЛНИТЕЛЬНОГО ОБРАЗОВАНИЯ РЯЗАНСКОЙ ОБЛАСТИ

РЕГИСТРАЦИЯ

РЕГИСТРАЦИЯ

ВВЕДИТЕ МУНИЦИПАЛИТЕТ

ВВЕДИТЕ ВАШУ ФАМИЛИЮ

ВВЕДИТЕ ВАШЕ ИМЯ

ВВЕДИТЕ ВАШЕ ОТЧЕСТВО

ВВЕДИТЕ НОМЕР ВАШЕГО МОБИЛЬНОГО ТЕЛЕФОНА

ВВЕДИТЕ АДРЕС ВАШЕЙ ЭЛЕКТРОННОЙ ПОЧТЫ

ВВЕДИТЕ ПРИВЯЗАННЫЙ К ЭЛ.ПОЧТЕ ПАРОЛЬ ИЛИ ПРИДУМАЙТЕ НОВЫЙ

ВВЕДИТЕ ПОВТОРНЫЙ ПАРОЛЬ

ЗАРЕГИСТРИРОВАТЬСЯ

2. Выберите муниципалитет: **ГО Рязань**
3. Введите Вашу фамилию
4. Введите Ваше имя
5. Введите Ваше отчество
6. Введите номер Вашего мобильного телефона
7. Введите адрес Вашей электронной почты
8. Выберите привязанный к эл.почте пароль или придумайте новый
9. Нажмите **«Зарегистрироваться»**

Постарайтесь **запомнить и записать** логин и пароль! **Нельзя повторно зарегистрировать ребенка в Навигаторе**, если вы создадите другой Личный Кабинет, система выдаст предупреждение, что такой человек уже присутствует.

Шаг3: Регистрация ребенка

1. После регистрации войдите в Личный кабинет, нажав на свои фамилию, имя и отчество в верхнем правом углу экрана

Дети

навигатор.дети/profile/children

Яндекс | Авиабилеты | ColorScheme.Ru — Цвета | Оплата - центр твор... | Конкурсы | «Матрица» | Принять участие | Соц... | вязание для де...

НАВИГАТОР ДОПОЛНИТЕЛЬНОГО ОБРАЗОВАНИЯ РЯЗАНСКОЙ ОБЛАСТИ

ПЕРСОНАЛИЗИРОВАННОЕ ФИНАНСИРОВАНИЕ

ЗАДАТЬ ВОПРОС

СОЦИАЛЬНО-ПЕДАГОГИЧЕСКОЕ | ЕСТЕСТВЕННОНАУЧНОЕ | ХУДОЖЕСТВЕННОЕ | ФИЗКУЛЬТУРНО-СПОРТИВНОЕ | ТУРИСТСКО-КРАЕВЕДЧЕСКОЕ

ЛИЧНЫЙ КАБИНЕТ

ПРОФИЛЬ | **ДЕТИ** | ИСТОРИЯ ПРОСМОТРОВ | ПАРОЛЬ

2. Выберите вкладку **«Дети»** и нажмите на кнопку **«Добавить ребенка»**.
3. Введите данные ребенка и сохраните изменения.

Профиль пользователя

р62.навигатор.дети/profile/children/new

Яндекс Авиабилеты ColorScheme.Ru — Цел Оплата - центр твор Конкурсы | «Матрица» Принять участие | Соп визание для детей от

НАВИГАТОР ДОПОЛНИТЕЛЬНОГО ОБРАЗОВАНИЯ РЯЗАНСКОЙ ОБЛАСТИ ПЕРСОНАЛИЗИРОВАННОЕ ФИНАНСИРОВАНИЕ ЗАДАТЬ ВОПРОС

СОЦИАЛЬНО-ПЕДАГОГИЧЕСКОЕ ЕСТЕСТВЕННОНАУЧНОЕ ХУДОЖЕСТВЕННОЕ ФИЗИКУЛЬТУРНО-СПОРТИВНОЕ ТУРИСТСКО-КРАЕВЕДЧЕСКОЕ ТЕХНИЧЕСКОЕ

ЛИЧНЫЙ КАБИНЕТ

ПРОФИЛЬ **ДЕТИ** ИСТОРИЯ ПРОСМОТРОВ ПАРОЛЬ

ФАМИЛИЯ ИМЯ ОТЧЕСТВО

ВВЕДИТЕ ФАМИЛИЮ ВВЕДИТЕ ИМЯ ВВЕДИТЕ

ДЕНЬ РОЖДЕНИЯ

ДД.ММ.ГГГГ

СОХРАНИТЬ ОТМЕНИТЬ ИЗМЕНЕНИЯ

Шаг4: Формирование заявки на обучение

1. Вернитесь на главную страницу, нажав на логотип Навигатора в верхнем левом углу.

Профиль пользователя

р62.навигатор.дети/profile/children/new

Яндекс Авиабилеты ColorScheme.Ru — Цел Оплата - центр твор Конкурсы | «Матрица» Принять участие | Соп визание для детей от Новая вкладка «Как россия

НАВИГАТОР ДОПОЛНИТЕЛЬНОГО ОБРАЗОВАНИЯ РЯЗАНСКОЙ ОБЛАСТИ ПЕРСОНАЛИЗИРОВАННОЕ ФИНАНСИРОВАНИЕ ЗАДАТЬ ВОПРОС Лидия Моисеевна

СОЦИАЛЬНО-ПЕДАГОГИЧЕСКОЕ ЕСТЕСТВЕННОНАУЧНОЕ ХУДОЖЕСТВЕННОЕ ФИЗИКУЛЬТУРНО-СПОРТИВНОЕ ТУРИСТСКО-КРАЕВЕДЧЕСКОЕ ТЕХНИЧЕСКОЕ Поиск мероприятий

ЛИЧНЫЙ КАБИНЕТ В КАТАЛОГЕ

ПРОФИЛЬ **ДЕТИ** ИСТОРИЯ ПРОСМОТРОВ ПАРОЛЬ

ФАМИЛИЯ ИМЯ ОТЧЕСТВО

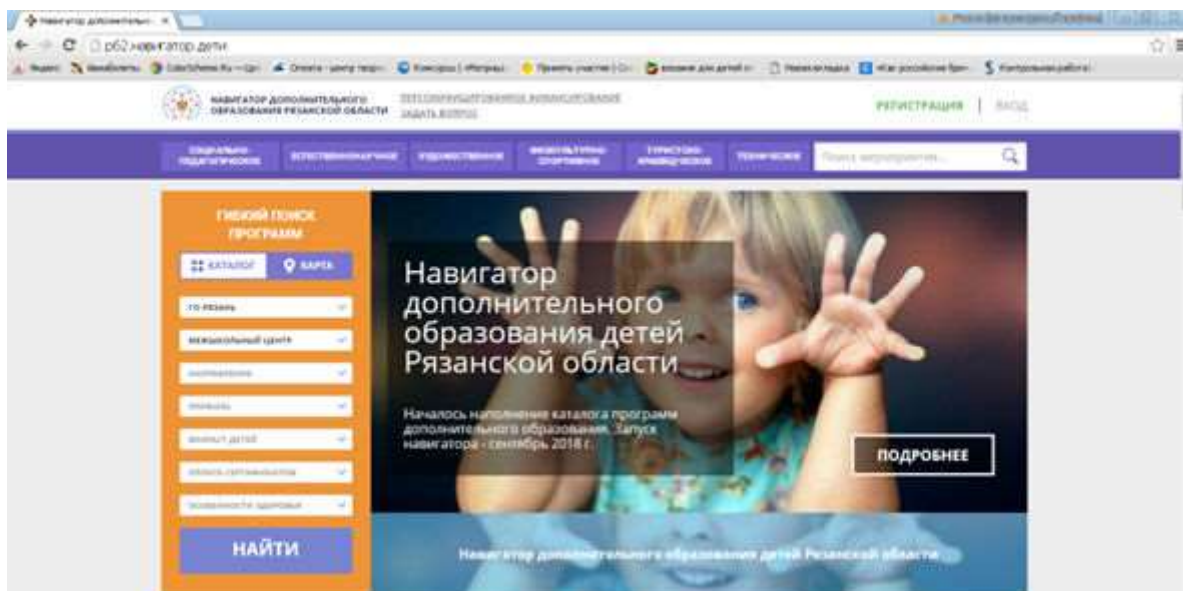
ВВЕДИТЕ ФАМИЛИЮ ВВЕДИТЕ ИМЯ ВВЕДИТЕ ОТЧЕСТВО

ДЕНЬ РОЖДЕНИЯ

ДД.ММ.ГГГГ

СОХРАНИТЬ ОТМЕНИТЬ ИЗМЕНЕНИЯ

2. В строке «Муниципалитет» выберите «ГО Рязань», в строке «Организатор» - «Центр «Созвездие» нажмите «Найти».

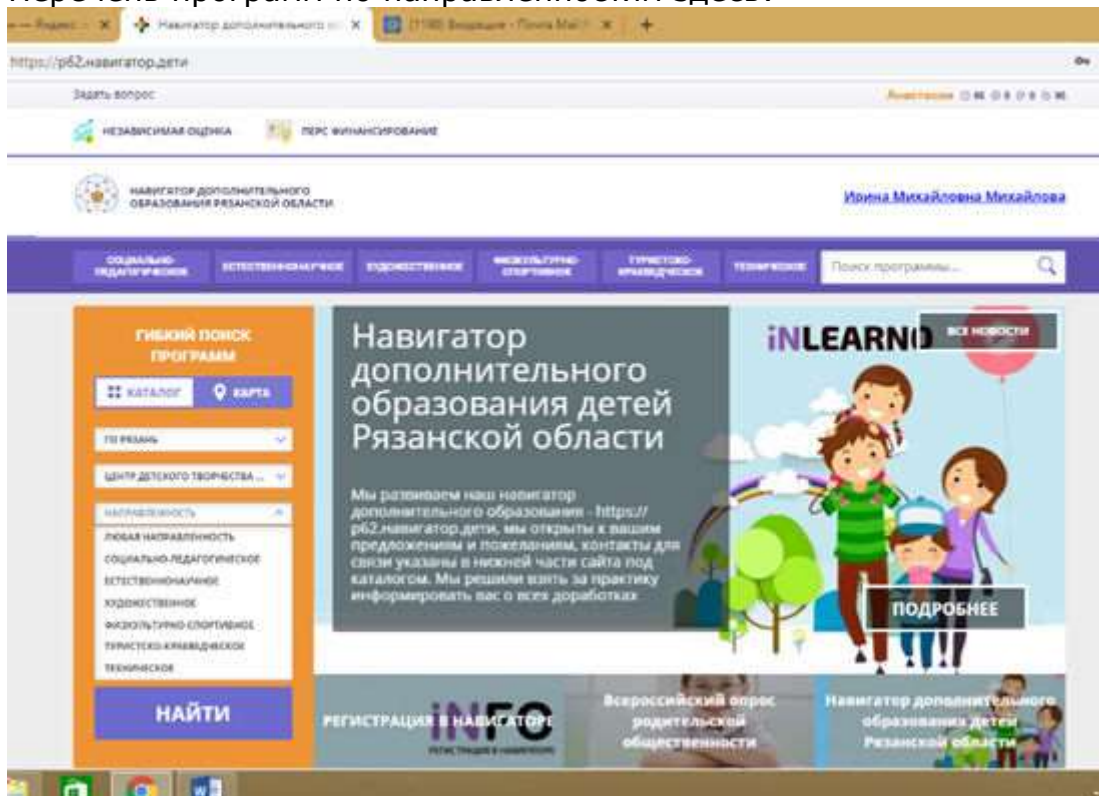


3. Вы попадаете на страницу, где представлены все программы, реализуемые в нашем учреждении.

(Если Вы случайно или по необходимости закрыли страницу с Навигатором, повторно пользоваться порталом нужно через кнопку «Вход». Введите логин (адрес электронной почты) и пароль).

4. Выберите интересующую Вас программу и нажмите кнопку «**Подробнее**». Можно воспользоваться фильтром «**Направленность**» в левой стороне Меню (или в строке поиска фиолетового цвета) и нажать кнопку «**НАЙТИ**».

Перечень программ по направленностям здесь:



13. Например, программа

[ОБРАЗОВАТЕЛЬНЫЕ ПРОГРАММЫ](#) | [ОБРАЗОВАТЕЛЬНЫЕ ПРОГРАММЫ](#) | [ОБРАЗОВАТЕЛЬНЫЕ ПРОГРАММЫ](#) | [ОБРАЗОВАТЕЛЬНЫЕ ПРОГРАММЫ](#) | [ОБРАЗОВАТЕЛЬНЫЕ ПРОГРАММЫ](#) | [ОБРАЗОВАТЕЛЬНЫЕ ПРОГРАММЫ](#) | Поиск программы...

[ГЛАВНАЯ](#) | [НАПРАВЛЕНИЯ](#) | [СОЦИАЛЬНО-ПЕДАГОГИЧЕСКОЕ](#) | [ПРОЦЕСС](#) | [«KEYS TO THE WORLD» -АНГЛИЙСКИЙ ЯЗЫК ДЛЯ ШКОЛЬНИКОВ, БАЗОВЫЙ КУРС](#)

«Keys to the world» -английский язык для школьников, базовый курс

ЗАПИСАТЬСЯ

[Отложить](#)

Возраст: от 8 до 18 лет

План приема: до 13 детей

Форма обучения: очная

Оплата сертификатов: Да

[Узнать больше](#)

ОБЗ: Нет

Адрес: г. Бетань, ул. Новослов д. 5, корп. 1

Муниципалитет: [С/Т. 243-1](#)

Все программы организатора: [ИЗДАТЕЛЬСТВО](#)

Контакты организации: [+7 \(491\) 232-85-13](#)
[200621](#) [map](#) [mail](#)



[ОПИСАНИЕ](#) | [ГРУППЫ](#) | [ОТЗЫВЫ](#) | [АНКЕТА](#) | [МЕСТО НА КАРТЕ](#)

5. Во вкладке **«Описание»** Вы можете ознакомиться с кратким содержанием программы, ее особенностями, результатами обучения, педагогом и т.д.

6. Во вкладке **«Группы»** Вы определяете конкретную учебную группу, подходящую Вашему ребенку по возрасту и году обучения по программе.

7. Нажимаете на кнопку **«Записаться»**

8. Следуйте указаниям на экране: подтвердить выбор группы, нажав кнопку **«Далее»**, выбрать ФИО ребенка (если Вы зарегистрировали несколько своих детей), вновь нажав кнопку **«Далее»**.

Шаг 5: подтверждение заявки на обучение

1. На адрес электронной почты, указанной при регистрации, поступит письмо, которое **необходимо** открыть и перейти по гиперссылке. Этим Вы подтверждаете активность своей электронной почты и сможете восстановить пароль, если забудете его.

2. **Лично по телефону** подтвердить **СВОЕМУ ПЕДАГОГУ** свою регистрацию в Навигаторе и получить дальнейшие инструкции.

ВНИМАНИЕ! Расписание по **ВСЕМ** программам представлено по **прошломu 2018-2019 учебному году** и будет **МЕНЯТЬСЯ**. Новое расписание будет утверждено до **7 сентября 2019 года**.